

# ZAHLEN 2025

## Spenden gesamt 707.806,45

Privatpersonen	408.559,52
Firmen	292.371,44
sonstige	6.875,49

## Erlöse gesamt 111.253,11

Werbung	25.000,00
Subventionen	19.350,00
Sonstige Erlöse	66.903,11

## Aufwände gesamt - 790.307,95

Materialaufwand: Desinfektion, Material	- 5.327,96
Honoraraufwand	- 265.408,91
Personalaufwand (bezogen auf 2,8 Vollzeitbeschäftigte)	- 191.572,50
Gebäudekosten	- 15.631,21
Abschreibungen	- 690,83
IT-Aufwand inkl. Lizenzgebühren	- 7.731,78
Information & Werbung	- 181.940,31
Übrige Aufwendungen: Post, Büromaterial, Beratungskosten, etc.	- 55.353,16
Overheadumlage	- 63.964,00
Rückstellung	- 2.687,29

## Rücklagen 28.751,61

**PROGES**

Wir schaffen Gesundheit

Fabrikstraße 32, 4020 Linz

Telefon 05/7720 DW-114

Sparkasse OÖ, IBAN

AT53 2032 0000 0020 7200

[www.cliniclowns-ooe.at](http://www.cliniclowns-ooe.at)

[f cliniclownsooe](https://www.facebook.com/cliniclownsooe)

# LACHBERICHT 2025



**CliniClowns** Oberösterreich

**2025 – unser Jubiläumsjahr mit einem Benefizfest im Posthof, einer Kooperation mit dem Landesmusikschulwerk und einer Kooperation mit Blau Weiß Linz und einem Bundesligaspiel.**

**Und natürlich unserer ganz normalen Arbeit: über 500 Lachvisiten!**

Den Einnahmen von € 707.000,- an Spenden sowie den Erlösen (Werbeeinnahmen, Subventionen etc.) von € 111.000,- stehen die Aufwände von gesamt Euro 790.000,- gegenüber, sodass wir 2025 € 28.000,- den Rücklagen zuführen konnten.

Wir haben in OÖ mit 33 Clowns in 15 Einrichtungen 522 Visiten gestaltet. So besuchten wir auf über 60 Stationen 10.000 Kinder, 4000 Erwachsene und 800 Menschen in palliativer Begleitung.



Rückblickend waren wir seit 1995 bei 150.000 Kindern, 10.000 Erwachsenen und über 2.000 Menschen in palliativer Begleitung!

Vielen Dank für Ihre Unterstützung!



Wir sind **59.047** Straßen-km zu den Besuchten gefahren.

Und haben **14.537** Straßen-km eingespart.

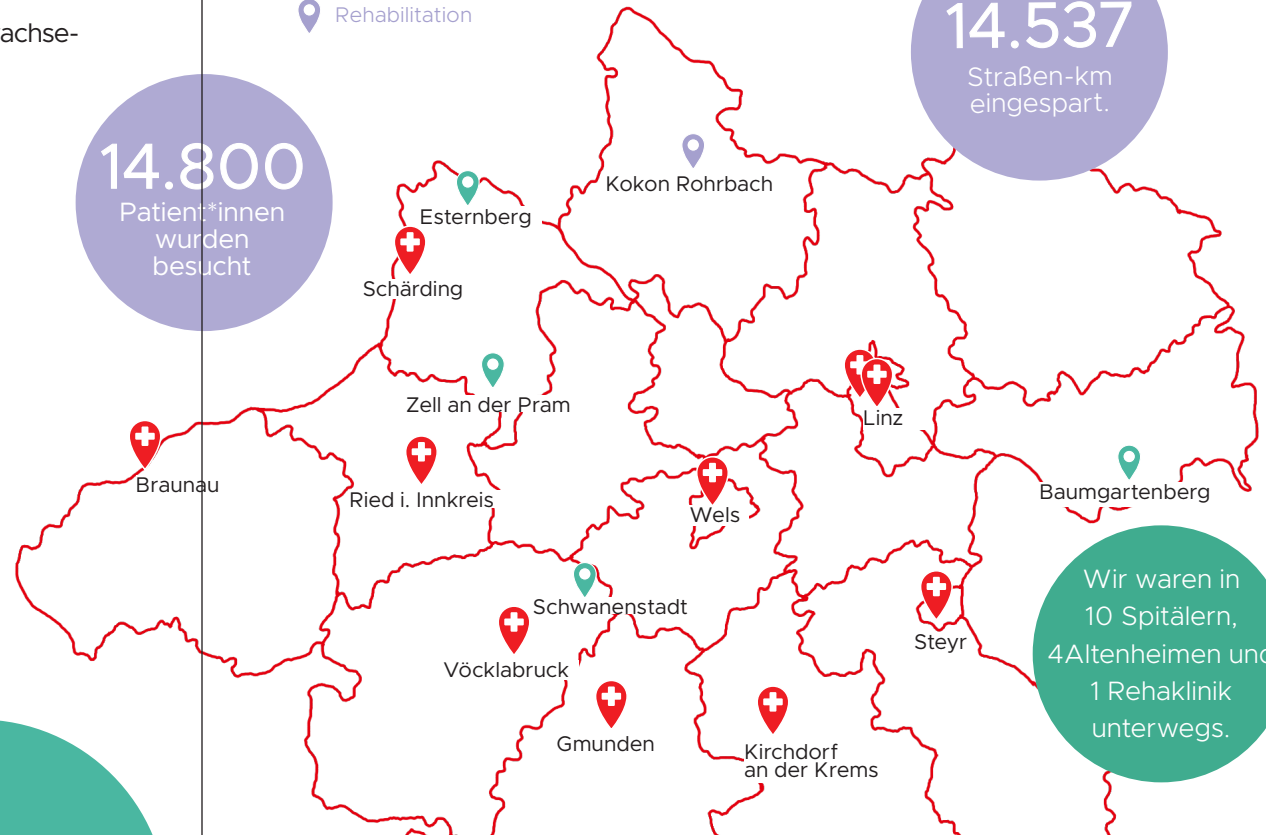
-  Krankenhaus
-  Altenheim
-  Rehabilitation

**14.800** Patient\*innen wurden besucht

**33** CliniClowns waren regelmäßig aktiv

**64.337** Minuten gelacht

**15.607** Lieder wurden gesungen



Wir waren in **10** Spitälern, **4** Altenheimen und **1** Rehaklinik unterwegs.